

Remplacement pour LFC DEL PL & PLL 3 TCC Réglables

Les lampes DEL PL & PLL - 3 TCC réglables de STANDARD sont faciles à installer, écoénergétiques et durables, ce qui réduit le besoin de remplacements fréquents. Elles conviennent bien à une utilisation dans les bâtiments commerciaux, les hôtels et les bureaux, car elles offrent une alternative économique à tout type de plafonnier, boîtier encastré, à luminaire encastré ou applique murale.



luminaires
fermés

6

endroits
humides



■ 3 TCC Réglables

La capacité de réglage des couleurs signifie plus de polyvalence et un éclairage sur mesure pour des applications spécifiques, sans compter une réduction des stocks et des coûts ! Choisissez facilement la lampe TCC munie d'un interrupteur convivial localisé sur la lampe.

■ Facile à installer

Que vous choisissiez des lampes à 4 broches compatibles avec le ballast ou des lampes à 2 broches à dérivation de ballast, les lampes PL DEL sont faciles à installer et offrent un moyen simple de moderniser vos luminaires existants.


■ Polyvalence

Avec des choix de modèles verticaux, horizontaux et verticaux/horizontaux, vous pouvez sélectionner la position de fonctionnement idéale pour n'importe quel luminaire de votre espace, ce qui vous garantit un modèle optimal d'éclairage et de rendement.

Innovant et polyvalent


Un choix de 4 variantes !

- 3 500/4 000/5 000 K



- Un grand tube pour une répartition uniforme et un flux lumineux direct

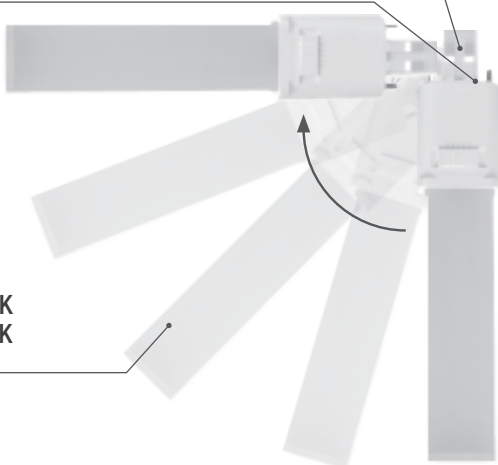
- Revers en aluminium pour une meilleure dissipation de la chaleur



- Agrafes de montage incluses dans la boîte

Forme: PLL Horizontale
Culot: 2G11

- Polyvalence quant au choix d'applications horizontales/verticales
- Gamme élargie TCC de 2 700 à 5 000 K



- 2 700/3 000/3 500 K
- 3 500/4 000/5 000 K

Forme: PL Verticale/Horizontale
Culot: GX23

- Le culot pivote



- 3 000/3 500/4 000 K

Forme: PL Horizontale
Culot: G24D and G24Q

- 3 000/3 500/4 000 K

- La lumière directionnelle évite toute perte de lumière.



Forme: PL Verticale
Culot: G24Q

Tableau de spécifications sommaire

Code de commande	Numéro de modèle	Watts de la lampe (W)	Watts du système (W)	Culot	Couleur de temp. (K)	IRC	Vie (h)	Lumen (lm)	Équivalent traditionnel (W)	Position d'opération	Qté par caisse (int./ext.)
PLL											
Installation de ballast électronique compatible											
69382	PLL/S2/19W/3CCT/2G11/ND/STD	19	22	2G11	3 500/4 000/5 000	83	50 000	2 650/2 700/2 750	40	Horizontale	- / 30
PL - 2 broches											
Installation de ballast de dérivation											
69383	PLV-H/S2/6W/TT/3CCT/GX23/ND/STD	6	-	GX23	2 700/3 000/3 500	83	50 000	600/625/650	13	Verticale / Horizontale	- / 20
69384	PLV-H/S2/6W/TT/3CCT1/GX23/ND/STD	6	-	GX23	3 000/4 000/5 000	83	50 000	615/650/675	13	Verticale / Horizontale	- / 20
69385	PLH/S2/8W/3CCT/2P/ND/STD	8	-	G24D	3 000/3 500/4 000	83	50 000	975/1 050/1 075	13/18/26	Horizontale	10 / 50
PL - 4 broches											
Installation de ballast électronique compatible											
69386*	PLV/S2/9W/3CCT/4P/ND/STD	9	11	G24Q	3 000/3 500/4 000	83	50 000	1 025/1 050/1 100	13/18/26	Verticale	10 / 50
69387*	PLH/S2/9W/3CCT/4P/ND/STD	9	11	G24Q	3 000/3 500/4 000	83	50 000	1 025/1 050/1 100	13/18/26	Horizontale	10 / 50

* Homologué DLC