


LAMPE DEL HAUTE INTENSITÉ 180° Couleur et puissance réglable

Notre nouvelle génération de lampe DEL haute intensité 180° est la solution de modernisation parfaite et est désormais offerte avec couleur et puissance réglable. Cette lampe est le choix idéal pour une panoplie d'applications dont les appliques murales, les lampadaires, les luminaires de périmètre et bien plus.

Avec sa conception robuste, cette lampe de haute qualité fournit un éclairage directionnel puissant pour tout espace souhaité.



luminaires
fermés



■ Couleur et puissance réglables

La possibilité de sélectionner la couleur et la puissance signifie plus de polyvalence et un éclairage sur mesure pour des applications spécifiques, mais aussi une réduction de l'inventaire et des coûts!



TCC
réglable



puissance
réglable

■ Éclairage directionnel

Les puces DEL sont montées d'un seul côté de la lampe pour une lumière plus directionnelle. La lampe vient avec 2 supports lui permettant d'être installée face vers l'extérieur ou vers le bas produisant un flux lumineux puissant et précis.

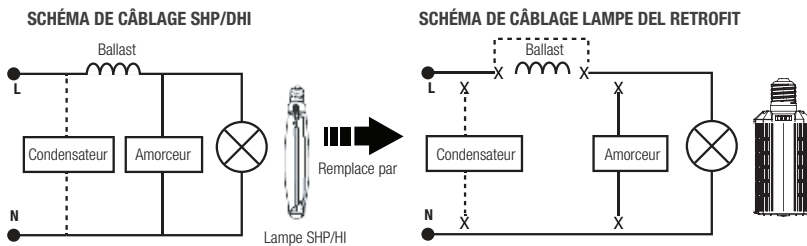
■ Dissipateur de chaleur

Le dissipateur thermique a été conçu pour optimiser la dissipation de la chaleur, offrant une durée de vie supérieure à la moyenne. La capacité de la lampe à diffuser efficacement la chaleur offre sécurité et tranquillité d'esprit, sachant qu'elle peut être utilisée dans un luminaire fermé.

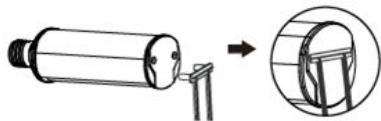
Possibilité d'applications multiples



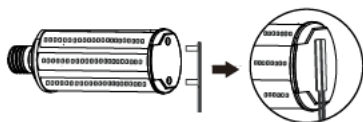
Rapide et facile à installer



2 support sont inclus avec la lampe




Installation face vers le bas




Installation face vers l'extérieur

Une solution de modernisation simple et versatile



- Puissance réglable
20/30/40 W



- TCC réglable
3 000/4 000/5 000 K



- Dissipateur thermique

TABLEAU DES SPÉCIFICATIONS

Code de commande	Description	Watts (W)	Culot	Volts (VCA)	Temp. de couleur (K)	Équivalent traditionnel (W)	IRC	Position de fonctionnement	Vie L70 (hrs)	Qté caisse ext.
69130	CRN180/PS40W/3CCT/BYP/120-277/E39/STD	20/30/40	E39	120-277	3 000/4 000/5 000	200	80	Vertical	50 000	12

Code de commande	Description	Watts (W)	3 000 K		4 000 K		5 000 K	
			Flux lumineux (lm)	Efficacité (lm/W)	Flux lumineux (lm)	Efficacité (lm/W)	Flux lumineux (lm)	Efficacité (lm/W)
69130	CRN180/PS40W/3CCT/BYP/120-277/E39/STD	20	2194	109.7	2368	118.4	2292	114.6
		30	3291	109.7	3552	118.4	3438	114.6
		40	4342	109.7	4669	118.4	4607	114.6